



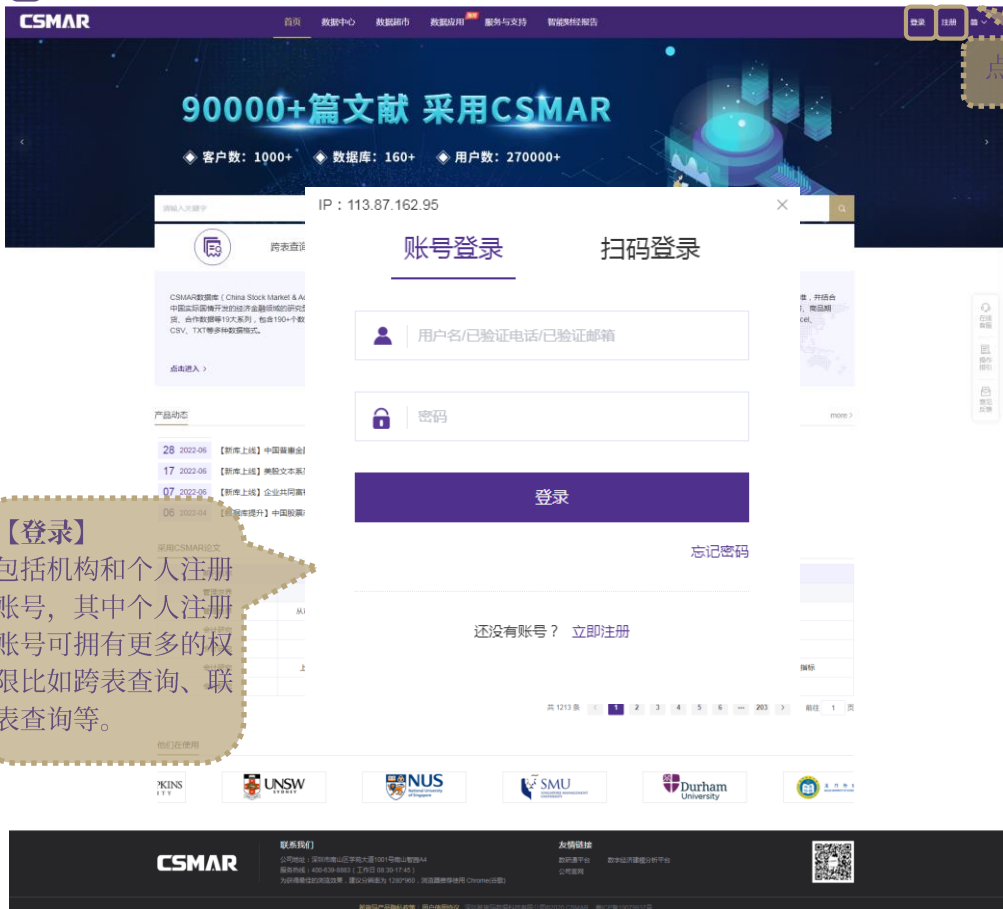
CSMAR

China Stock Market & Accounting Research Database

平台功能操作演示

● cn.gtadata.com ●

● www.gtarsc.com ●



The image shows the CSMAR website's login and registration page. At the top, there is a navigation bar with '登录' (Login) and '注册' (Register) buttons. The main banner features the text '90000+ 篇文献 采用 CSMAR' and statistics: '客户数: 1000+', '数据库: 160+', and '用户数: 270000+'. Below the banner, there are options for '账号登录' (Account Login) and '扫码登录' (QR Code Login). The account login form includes fields for '用户名/已验证电话/已验证邮箱' (Username/Verified Phone/Verified Email) and '密码' (Password), with a '登录' (Login) button and a '忘记密码' (Forgot Password) link. A '还没有账号? 立即注册' (No account? Register now) link is also present. The page footer includes logos for various universities like HKUST, UNSW, NUS, SMU, and Durham University, along with contact information and a QR code.

点击【登录】或【注册】

【登录】

包括机构和个人注册账号，其中个人注册账号可拥有更多的权限比如跨表查询、联表查询等。

edu邮箱注册

手机号注册

仅能在所在单位IP范围内访问所在单位购买的数据权限，学生及老师可享有数据超市至少九折永久优惠政策



edu邮箱注册

edu邮箱

验证码

【注册】

可以通过edu邮箱或是手机号进行个人注册账号，其中手机号注册需要上传证件。



CSMAR 首页 数据中心 数据超市 数据应用 服务与支持 智能财经报告

90000+ 篇文章 采用 CSMAR

客户数: 1000+ 数据库: 160+ 用户数: 270000+

请输入关键字

跨表查询 单表查询 数据接口

CSMAR数据库 (China Stock Market & Accounting Research Database) 是深圳希施玛数据科技有限公司从学术研究需求出发, 借鉴CRSP、COMPUSTAT、TAQ、THOMSON等权威数据库专业标准, 并结合中国实际国情开发的经济金融领域的研究型精准数据库。经过20年的不断积累和完善, CSMAR数据库已涵盖因子研究、人物特征、绿色经济、股票、公司、海外、资讯、基金、债券、行业、经济、商品期货、合作数据等19大系列, 包含190+个数据库, 4000多张表, 5万多个字段。【单表查询】模块可以针对CSMAR数据库的4000+张表进行时间、代码、指标设置, 获取特定研究数据, 可以导出Excel、CSV、TXT等多种数据格式。

产品动态

21	2020-09	【新库上线】国际宏观综合研究数据库	21	2020-09	【新库上线】已实现非标研究数据库
15	2020-06	【新库上线】专利引用研究数据库	11	2020-06	【新库上线】中国上市公司会计信息质量研究数据库
11	2020-05	【新库上线】国际公共卫生紧急事件 (PHEIC) 研究数据库	11	2020-03	【新库上线】新冠疫情与经济研究数据库
04	2020-03	【新库上线】金融机构分支机构研究数据库	04	2020-03	【新库上线】中国上市公司对赌协议研究数据库
04	2020-03	【新库上线】行为金融研究数据库	04	2020-03	【新库上线】文化研究数据库

采用CSMAR论文

期刊名称	论文标题
Journal of Corporate Finance	Air pollution and analyst information production
Journal of Corporate Finance	Differences of opinion, institutional bids, and IPO underpricing
Journal of Corporate Finance	Do disclosures of selective access improve market information acquisition fairness? Evidence from company visits in China
Journal of Corporate Finance	Do political connection disruptions increase labor costs in a government-dominated market? Evidence from publicly listed companies in China
Journal of Corporate Finance	Does short selling affect a firm's financial constraints?
Journal of Corporate Finance	Stock Pledge, Risk of Losing Control and Corporate Innovation

共 576 条 < 1 2 3 4 5 6 ... 96 > 前往 1 页

他们在使用

中国人民大学 南京大学 四川大学 中山大学 厦门大学

联系我们
公司地址: 深圳市南山区学苑大道1001号南山智园A4
服务热线: 400-999-8888 (工作日: 9:00-18:00)
为获得最佳浏览效果, 建议分辨率设置为 1280*960, 浏览器推荐使用 Chrome(谷歌)

友情链接
东方财富网 东方财富网

CSMAR 深圳希施玛数据科技有限公司 ©2020 CSMAR 保留所有权利。10072037号 用户服务协议

【搜索】输入关键字搜索相关字段、表及库信息。

【主要功能】
【单表查询】、【跨表查询】、
【数据接口】

【产品动态】
提供更多产品的最新信息, 给您对产品的选择提供参考。

【采用CSMAR论文】
了解采用CSMAR数据库发表的文献情况。

【导航栏】
点击【姓名】可以帮助您快捷进入个人中心, 查看【基本信息】、【数据权限】、【购物车】、【我的订单】、【下载记录】等。

如何联系我们?
可以通过【在线客服】或【服务与支持】-【联系我们】与我们取得联系, 为您提供零距离服务。

【操作指引】
为第一次使用我们产品的您提供主要功能的操作步骤

- 在线客服
- 操作指引
- 意见反馈

微信扫描【二维码】
了解更多产品信息及数据咨询。





CSMAR 首页 数据中心 数据超市 数据应用 推荐 服务与支持 智能财经报告 请输入关键字 管理员 | 简

首页 / 数据中心 / 单表查询

单表查询 跨表查询 显示设置 全部

<p>推荐</p> <p>热门数据库</p> <p>股票市场系列</p> <p>因子研究系列</p> <p>公司研究系列</p> <p>人物特征系列</p> <p>基金市场系列</p> <p>债券市场系列</p> <p>衍生市场系列</p> <p>经济研究系列</p> <p>绿色经济系列</p>	<p>会计信息质量 NEW</p> <p>对赌协议 NEW</p> <p>财务报表附注</p> <p>财务报告审计意见</p> <p>首次公开发行 (A股)</p> <p>股东</p> <p>违规处理</p> <p>内部控制</p> <p>上市公司与子公司专利</p> <p>海外直接投资</p> <p>海外上市公司</p>	<p>审计研究 NEW</p> <p>财务报表</p> <p>财务指标分析</p> <p>分析师预测</p> <p>增发配股</p> <p>治理结构</p> <p>并购重组</p> <p>上市公司研发创新</p> <p>精准扶贫</p> <p>民营上市公司</p> <p>国有股拍卖与转让</p>
---	--	---

【数据系列导航栏】

数据库包含19个系列，190+个子库，可通过左侧栏【上下滑动】选中所需的系列。

【数据库列表】

可通过右侧栏【上下滑动】数据库列表，点击任意“数据库名称”进入该库【数据查询下载】页面。





CSMAR 首页 数据中心 数据超市 数据应用 服务与支持 智能财经报告 请输入关键字 管理页

首页 / 数据中心 / 跨表查询

单表查询 跨表查询 显示设置 全部

指标列表

可选指标

请输入关键字 搜索

- 股票市场系列
- 因子研究系列
- 公司研究系列
- 基金市场系列
- 衍生市场系列
- 经济研究系列

已选指标[0/50] 取消全选

请从左侧“可选指标”区域选择需要的指标
提示:
1. 单击“可选指标”区域指标名称,即成功选择指标,“已选指标”区域同步显示此指标。
2. “已选指标”区域只能通过删除减少指标。

时间设置

开始时间 2019-08-26 结束时间 2020-08-26

代码设置

代码选择 代码选择 代码选择 文件选择 模板下载

全部代码

下载数据

选择文件输出类型 文件格式说明

Excel2007格式 (*.xlsx) 推荐 TXT文本格式 (*.txt)

CSV格式 (*.csv)

邮箱 请输入电子邮箱 不支持gmail邮箱和hotmail邮箱

下载数据 预览数据

可通过左侧栏【上下滑动】选中所需的系列-数据库-数据表-字段或直接搜索需要的关键字进行选择即可。

展示所选择指标。



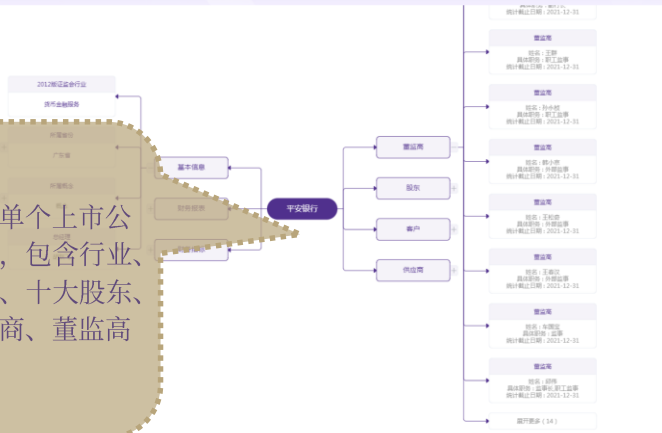
【上市公司数据分析】
可查看沪深上市公司的行情、财务、增发配股、红利分配、股东、治理等数据，具有数据作图、描述统计、自定义函数等数据预处理功能。

【公司财务分析】

可查询下载单个上市公司基本信息、财务报表（资产负债表、利润表、现金流量表）、财务指标分析（偿债能力、盈利能力、发展能力等）、财务综合分析（杜邦分析、帕利普分析）数据。

【公司多维分析】

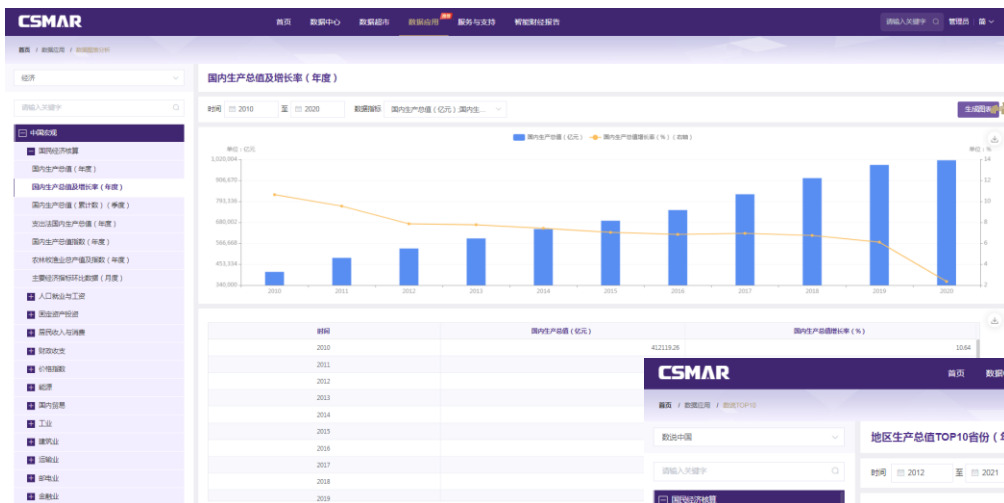
可查看并快速了解单个上市公司的公司基本信息，包含行业、概念、核财务指标、十大股东、前五大客户或供应商、董监高等相关信息。



股票代码	股票简称	市值(元)	收盘价(元)	成交量
601398	工商银行	136742080.29	4.33	4620
601398	农业银行	93366112.63	2.83	3772
600036	招商银行	696289769.92	33.85	14550
601988	中国银行	618619209.98	3.03	27381
601166	兴业银行	369781209.98	17.8	12322
601658	邮储银行	32782958.73	4.52	4060
000001	平安银行	24392391.75	12.57	26534
800000	浦发银行	211339640.99	7.2	12681
002542	宁波银行	18958091.64	28.71	74931
601374	齐鲁银行	17817648.55	4.97	19539



数据应用-数据分析

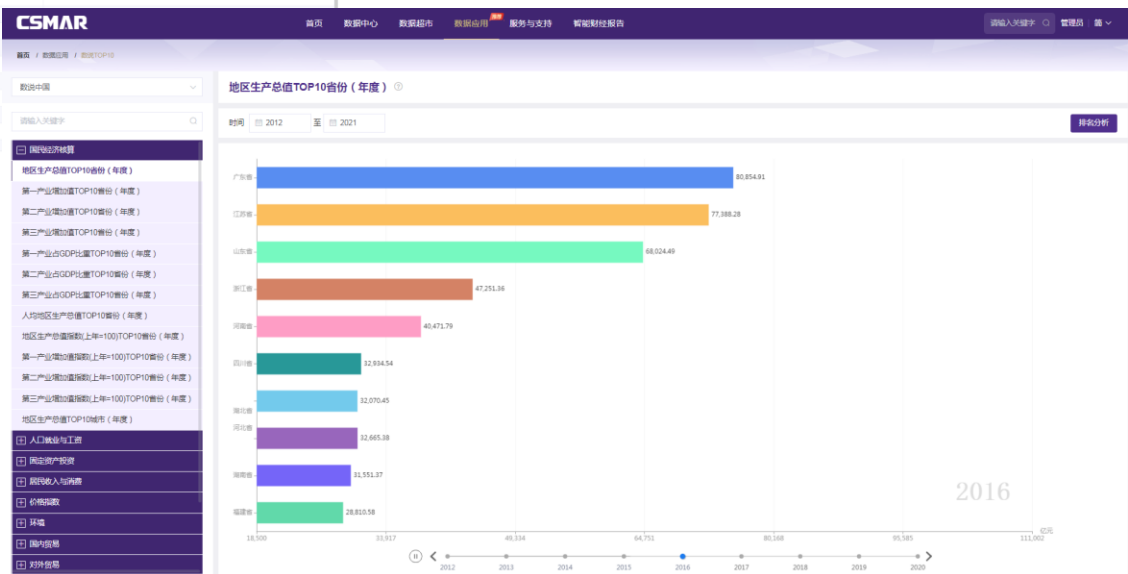


【数据图表】

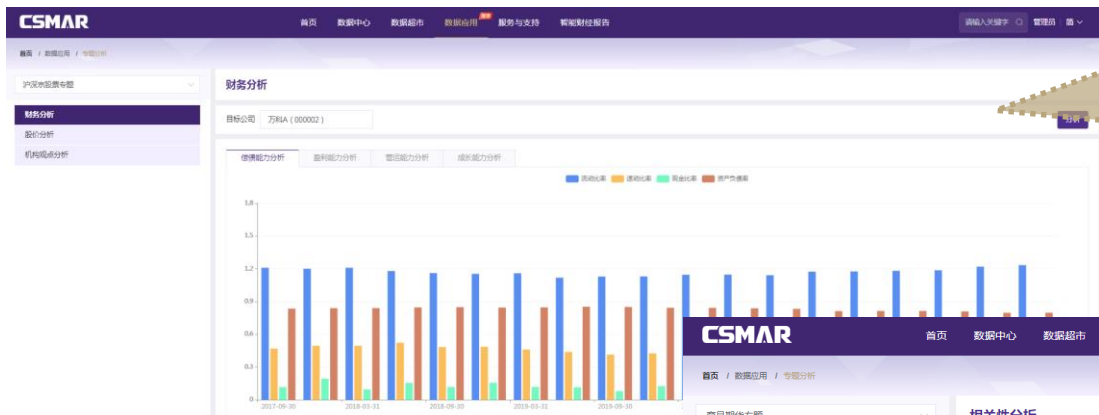
针对数据中心-单表查询中的数据进行图表可视化展示，快速了解数据走势，并可以进行公司/省份/城市等的数据对比分析。

【数说TOP10】

包含数说世界、数说中国、数说股票，针对常用指标（如GDP、人口、股票市值等）对国家/省份/个股生成top10排行数据，并可进行不同时间的排行动态对比。



2016



【沪深京股票专题分析】

包括财务分析（偿债能力分析、盈利能力分析、营运能力分析、成长能力分析）、机构观点分析（机构预测、机构评级）以及股价分析。



【商品期货专题分析】

包括相关性分析、单品种相关性分析、品种行情分析、跨期价差分析、现期价格对比分析以及库存与价格分析。

- 股票市场系列
- 因子研究系列
- 公司研究系列
- 人物特征系列
- 基金市场系列
- 债券市场系列
- 衍生市场系列
- 经济研究系列
- 绿色经济系列
- 行业研究系列
- 银行研究系列

数据库包含19个系列，160+个子库，可通过左侧栏【上下滑动】选中所需的系列。

股票市场系列

股票市场交易

- 提供经过调整的各种回报率，回报率更加精确
- 丰富的市场指标，超过十个市场的统计数据
- 大量常用的的指数行情及各项指数指标数据

使用期限：30天

单表价格：351元起

阅读详情

市场指数

- 指数发布机构名称和指数所属市场
- 记录样本变动的轨迹，新增和剔除二种方式
- 有每日指数样本权重、样本总市值、流通市值

使用期限：30天

单表价格：144元起

阅读详情

请输入搜索内容

【搜索】可以搜索任意数据库或数据表以及数据表中包含关键字的数据库。

股票市场衍生指标

- 计算标准参照国际标准计算，数据可信度高
- 更新及时，该库日频及滚动样本均为日频计算
- 衍生因子计算涉及金融衍生品交易，方便使用

点击“数据库名称”或者【阅读详情】进入该数据库的详情页面。

融资融券

- 数据完整，提供市场起至今的明细交易数据
- 数据精细，提供了标的证券和担保物的信息
- 日周月年各周期个股和市场统计数据方便统计

使用期限：30天

单表价格：174元起

阅读详情

可通过右侧栏【上下滑动】数据库列表，选择需要的数据库进行购买。



CSMAR 首页 数据中心 数据超市 数据应用 服务与支持 智能财经报告

请输入关键字 管理员 简

首页 / 服务与支持 / 数据接口文档

操作演示 视频集锦 数据定制 数据接口文档 公开数据 联系我们

Python R Matlab Stata

一. 功能介绍
CSMAR-PYTHON 是基于Python语言的数据接口（目前仅支持Windows系统），以函数调用的形式实现CSMAR经济金融研究数据库数据查询、下载等功能，方便用户在进行数据分析、实证研究时高效获取CSMAR数据。

二. 初始配置

1. 安装python3.6.X工具【压缩包】，并安装类库urllib3，websocket，websocket_client

```
pip install urllib3
pip install websocket
pip install websocket_client
```

2. CSMAR-PYTHON安装方式

- 下载CSMAR-PYTHON【压缩包】
- 解压至python安装目录下的Lib/site-packages
如：\Programs\Python36\Lib\site-packages

系统中所有的函数返回数据格式默认都是json，可以通过列表打印类库(prettytable)来格式化数据以便查看

```
pip install prettytable
```

【操作演示】按照功能提供操作演示，方便用户快速掌握操作流程。

【视频集锦】可查看CSMAR产品相关视频信息，如新库发布会、名师论文复刻讲座、高校实证巡讲等。

【数据接口文档】使用CSMAR-PYTHON通过以上标签页选中所需的数据接口查看使用初始配置、相关函数具体含义以及示例以使用户数据获取。

【联系我们】提供多种联络方式，方便您找到我们。





操作演示

视频集锦

数据定制

数据接口文档

公开数据

联系我们

定制服务

我们针对具体的需求，提供专属于您的独特性数据，包括基础数据进行加工、分析（只限简单的分析结果，不提供论文撰写服务）、衍生指标计算，模型定制等服务，节省您数据处理时间，有效提高研究效率。

付费定制流程



原始需求

客户根据研究方向在线提交需求



需求评估&报价

与客户详细沟通确认需求，进行报价及完成日期的回复



样本提供&付款

根据最终确认需求提供样本，客户确认无误即可进行付款（可提供发票）



数据交付

确认收到款项后，客户可以在“个人中心-我的定制”进行数据下载

定制信息填写

* 邮箱

* 频率

* 定制类型

* 数据区间 -

请填写定制内容

* 定制内容

附件 仅限选择jpg、png、jpeg、bmp、gif、Word、Excel格式文件

填写定制需求相关信息后点击【提交定制】即可，需求会在1-3个工作日内进行评估回复。

在线客服

操作指引

意见反馈





点击“数据库名称”可
查看数据库的来源以及
介绍。

[公开数据](#)[联系我们](#)

官方统计数据

[联合国商品贸易统计数据库](#)[全球可持续发展指标数据库](#)[服务贸易数据库](#)[世界发展指标数据库](#)[全球金融发展数据库](#)[环境、社会和公司治理数据库](#)

科研机构数据

[中国老年健康](#)[联合国商品贸易统计数据库](#)[中国健康与养](#)

数据来源：联合国

数据介绍：联合国商品贸易统计数据库（UN Comtrade Database）是目前全球最大、最权威的国际商品贸易数据库，每年超过200个国家和地区向联合国统计署提供其官方年度商品贸易数据，涵盖全球99%的商品交易，真实反映国际商品流动趋势。数据库收集了超过6000种商品、约17亿个数据记录，数据最早可回溯至1962年。各国家和地区上报的数据均被转换成联合国统计署的统一标准格式，所有商品值按呈报国家的货币汇率或月度市场比率 and 交易额转换为美元。

[中国管理会计](#)[中国老年社会](#)[中国宗教调查](#)[北京大学数字普惠金融指数](#)[查看数据](#)

点击【查看数据】直接进入
该数据库的官方网站。

[在线客服](#)[操作指引](#)[意见反馈](#)

CSMAR

China Stock Market & Accounting Research Database

Thank you